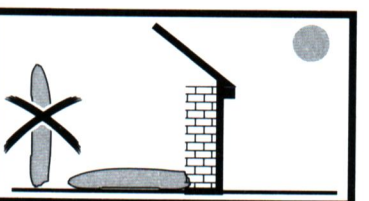
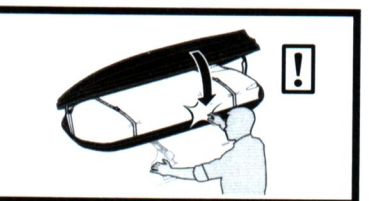


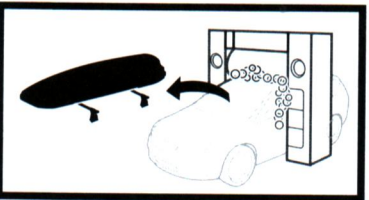


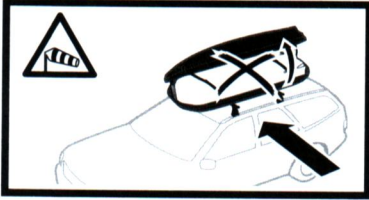



THULE[®]
SWEDEN

security regulations



NL Veiligheidsvoorschriften

Controleer voor en tijdens het rijden in gelijkmatige afstanden (afhankelijk van de rijdsituatie) of de dakbox vast op de lastdrager is gemonteerd, de lading nog is vastgezet en de sleutels eruit zijn.

Onvoldoende vastgezette ladingen of verkeerd bevestigde dakdrager en dakbox kunnen tijdens het rijden losgaan en leiden tot zware ongevallen!

Neem de veranderde hoogteafmetingen in acht. Bijvoorbeeld het veranderde rijgedrag van het voertuig (zijwindgevoeligheid, bochten- en remgedrag) bij gemonteerde lastdragers resp. dakboxen. Aan de buitenkant van de dakbox mogen geen andere lasten worden bevestigd.

Het toegelaten totaalgewicht van het voertuig mag niet worden overschreden. De aanwijzingen van de voertuigfabrikant over de maximale daklast moeten in acht worden genomen:

Bepalen van de voorhandene daklast:

Gewicht van de lastdrager
+ gewicht van de dakbox
+ gewicht van de inhoud
= voorhandene daklast

De snelheid moet worden aangepast aan de last en natuurlijk ook aan alle geldende snelheidsbeperkingen! Voor zover geen andere snelheidsbeperking geldt, raden wij een maximumsnelheid van 130 km/u aan. De voertuigsnelheid tijdens transport van alle lasten moet echter steeds worden aangepast aan de straattoestand, wegdek, verkeer, windverhoudingen etc.!

De dakbox moet zorgvuldig worden gereinigd en verzorgd, vooral in de winter. Gebruik hiervoor uitsluitend een oplossing van water en normaal wasmiddel zonder alcohol-, chloor- of ammoniaktoevoegingen. Anders kan het oppervlak van de dakbox worden beschadigd. Gebruik geen cockpitspray. De sloten moeten met een sproeiemeermiddel (smeermiddelen mogen niet in contact komen met het kunststofoppervlak) worden gesmeerd.

Let bij het gebruik van de dakbox op het volgende:

- De voertuighoogte kan tot 70 cm hoger worden (afhankelijk van de lastdrager)
- Let dus op bij lage ingangen van garages, doorritten en bij laaghangende takken etc.!
- Er kunnen windgeluiden ontstaan.
- Voor automatisch wassen in een autowasserij moeten de dakbox en de lastdrager worden verwijderd.
- Neem naast de instructies in deze gebruiksaanwijzing ook die in de gebruiksaanwijzing van de lastdrager en van het voertuig in acht!
- Voor energiebesparing en de veiligheid van de andere verkeersdeelnemers moeten dakbox en drager worden gedemonteerd als ze niet worden gebruikt.
- Voor uw eigen veiligheid alleen goedgekeurde en voor uw voertuig toegelaten dakdragers gebruiken.
- Ter vermindering van verhoogde opwaartse druk moet de dakbox zonder hoek (dus parallel met de rijbaan) worden gemonteerd.
- Voor zover er geen andere instructies van de voertuigfabrikant gelden, en de eigenschappen van het voertuig het toelaten, moet er een zo groot mogelijke afstand - binnen het toegelaten bereik van bevestiging - worden gekozen. Een verandering (bijvoorbeeld extra boringen) van de bevestigingsinrichting van de dakbox niet is toegestaan.

Deze gebruiksaanwijzing moet bij de gebruiksaanwijzing van het voertuig worden bewaard en meegenomen. Door elke verandering aan de bevestigingen en aan de dakbox zelf alsook door gebruik van reserveonderdelen en toebehoren van andere fabrikanten, vervalt de garantie en aansprakelijkheid van de fabrikant voor beschadiging van het materiaal en ongevallen! Volg daarom deze gebruiksaanwijzing op en gebruik alleen meegeleverde originele onderdelen. Bij verlies of onbruikbaar raken van onderdelen, alleen originele reserveonderdelen gebruiken die u kunt bestellen bij uw specialist of bij de fabrikant.

Vermeld ten gunste van de leversnelheid en ter voorkoming van tijdrovend telefoneren bij alle bestellingen en vragen het „BA-NR.“. Dit „BANr.“ is vermeld op een sticker in de bovenkant van de dakboxdeksel.

Om sleutels zo snel mogelijk na te kunnen vervangen, is het raadzaam om de slot- en sleutelnummers ergens te noteren.

De fabrikant is niet aansprakelijk voor beschadiging en ongelukken die ontstaan door nietinachtname van de gebruiksaanwijzing, veranderingen van onderdelen of het gebruik van andere onderdelen dan de originele reserveonderdelen!